

Die Ärzte

Mein Freund Michael

"Vor 2000 Jahren sagte ein weiser Chinese,
Der über die Zauberkraft des Sex nachdachte:"

Gib Gas, lieber Michael Schumacher
Gib Gas, lieber Michael Schumacher
Gib Gas, lieber Michael Schumacher
Gib Gas, lieber Michael Schumacher

Fährst du immer im Kreis - brumm, brumm, brumm
Da wird der Motor ganz heiß - brumm, brumm, brumm
Fährst du immer im Kreis - brumm, brumm, brumm
Da wird der Motor ganz heiß - brumm, brumm, brumm

Gib Gas, lieber Michael Schumacher ...

Ich hab für dich ne Lebensversicherung auf meinen Namen abgeschlossen

Tritt nur auf's Gaspedal - brumm, brumm, brumm
Und mach es noch einmal - brumm, brumm, brumm
Tritt nur auf's Gaspedal - brumm, brumm, brumm
Und mach es noch einmal, mach es noch einmal - brumm, brumm, brumm

Gib Gas, lieber Michael Schumacher ...

Yeah, yeah, yeah, yeah, denn du weißt ja
Ich hab für dich ne Lebensversicherung auf meinen Namen abgeschlossen

Pass auf und schnall dich fest - schnell, schnell, schnell
Noch schneller als der Rest - brumm, brumm, brumm
Pass auf und schnall dich fest, pass auf und schnall dich fest - schnell, schnell, schnell
Noch schneller als der Rest, etwas schneller als die anderen - brumm, brumm, brumm

Gib Gas, lieber Michael Schumacher ...

Ich hab auch heute morgen schon mit Göde telefoniert
Und wir drücken dir die Daumen, dass dir nix passiert
Ich hab auch heute morgen schon mit Göde telefoniert
Und wir drücken dir die Daumen, dass dir nix passiert

Gib Gas, lieber Michael Schumacher ...

Gib Gas, lieber Michael, denn du weißt ja
Ich hab für dich ne Lebensversicherung auf meinen Namen abgeschlossen

"Ich hab noch lange nicht genug"
[crash noises]


Arbeitsschritte zum Lied: “Mein Freund Michael”

Zielgruppe

Das Lied kann als erstes “echtes” Lied im ersten Jahr verwendet werden. Das Lied handelt sich um Michael Schumacher, der berühmte Rennfahrer, und das Auto. Der Text ist einfach zu verstehen. Der Wortschatz ist sehr begrenzt und wird oft wiederholt.

Eigenschaften Spiel	Seite 4: An wen denke ich? Eine Klassenaktivität. Die Schüler stellen Fragen um das Aussehen einer geheimen Person zu entdecken. Man darf nicht direkt nach dem Namen fragen. "Trägt die Person eine Brille?" "Hat die Person rote Haare?"...
Schriftliches Beschreiben	Seite 4: Schüler haben ein Foto von "einem berühmten Deutscher" vor den Augen. Sie schreiben 5 Sätze, um ihn zu beschreiben. Sie sollen auch seinen Beruf erraten. Nach dem Schreiben, zeigt der Lehrer die Fotos von Schumacher mit Schutzhelm, Uniform, und Rennauto. Sie hören den Kehrsvers von dem Lied an. (Seite 5).
Rennauto ausmalen	Seite 5: Schüler fertigen die Form eines Rennautos mit Streifen, eine Zahl, eine Marke, und einen Fahrer.
Formel 1 in Europa	Seite 6: Schüler passen die Namen der Formel 1 Rennbahn Länder an den richtigen Stellen einer EU Karte.
Nürburgring	Seite 6: Schüler bekommen eine Liste von Nürburgring Fakten auf Deutsch, und beantworte Fragen darüber auf Englisch.
Graffiti	Arbeitsblatt 1: Die Schüler zeichnen ein Auto. Darunter machen sie ein Assoziogram mit Wörtern, die mit dem Auto zu tun haben.
Klassengespräch	Danach zeigen die Schüler der Klasse, was sie gezeichnet haben. Der Lehrer kann beginnen, die Autoteile zu identifizieren.

Gruppenarbeit	Arbeitsblatt 2: Die Schüler identifizieren die Autoteile. Zuerst passen sie die Autoteile zu den Beschreibungen zusammen. Dann schreiben sie 5 Sätze über die Autoteile. Zuletzt passen sie Fotos von den Autoteilen zu den Wörtern.
Partnerarbeit: Befehle	Arbeitsblatt 3: Ein Partner liest einen Befehl vor, der andere deutet auf das passende Bild. Man wiederholt abwechselnd die Arbeit bis beide Partner blitzschnell die Befehle sprechen und verstehen können. Nachdem hören sie das ganze Lied an.
Hören des Liedes	Arbeitsblatt 3: Sie hören das Lied noch einmal zu und ergänzen den Text mit den fehlenden Wörtern. Danach besprechen wir die richtigen Antworten.
Hausaufgaben	Arbeitsblatt 5: Sie suchen Information über Michael Schumacher im Internet zu Hause und ergänzen die Sätze mit Wörtern, die sie selbst im Internet finden.
Bonuspunkte	Schüler erfinden einen Tanz, der zum Lied passt.



Es geht los! Zu Beginn, ein Spiel!


Wer weiss, an wen ich denke? Während der Spielrunde dürfen die Schüler insgesamt 5 Fragen stellen. Gute Fragen erraten die Eigenschaften der Person, die ich im Sinn habe. Fragen zu dem Namen der Person werden nicht beantwortet. Nach den 5 Fragen, müssen alle einen Namen hinschreiben. Wer recht hat, darf die Stelle des Spielleiters übernehmen. Es wird 3 Runde gespielt.

Runde 1	Runde 2	Runde 3




**Beschreib diese Person!
Wie sieht er aus?**

 **Was macht er beruflich?
(5 Sätze)**



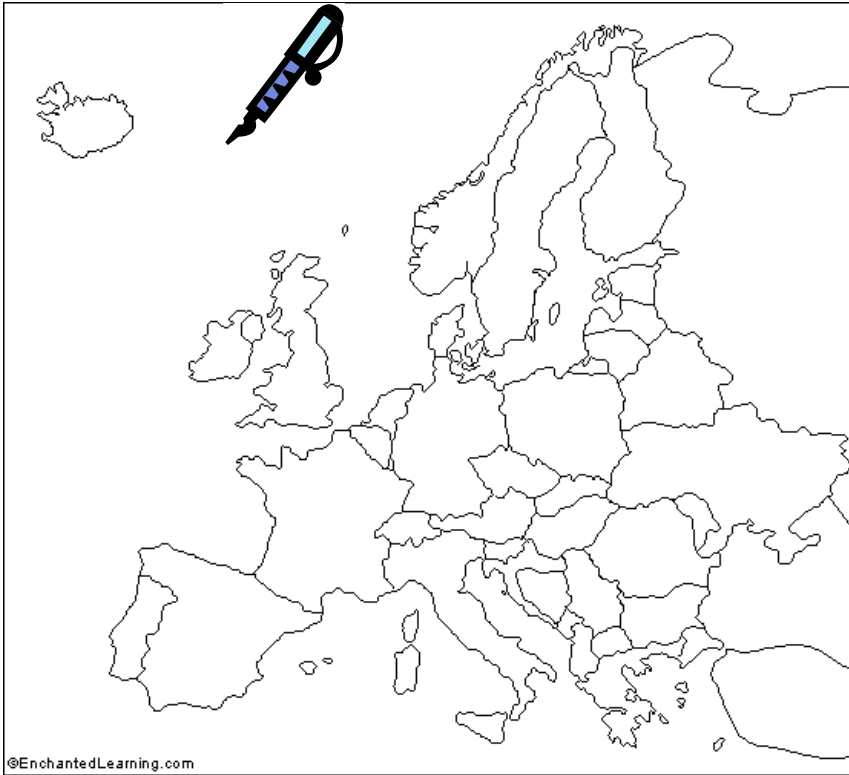
Hör den Kehrvers an!

Lies die Biografie von Michael Schumacher im Internet und beantworte die Fragen!



Formel 1 **Rennwagen**

- Mal einen Streifen an den Wagen!
- Markier den Wagen mit einer Zahl!
- Zeichne die Marke des Autos!
- Stell einen Fahrer mit Sturzhelm in den Wagen!



**Formel 1 Rennen findet in diesen Ländern statt.
(Nummeriere die Länder auf der Karte!)**

- 1) Frankreich
- 2) Deutschland
- 3) Gross Britanien
- 4) Italien
- 5) Spanien
- 6) Monoco
- 7) Ungarn
- 8) San Marino

DATEN UND FAKTEN NÜRBURGRING NORDSCHLEIFE

Erbaut: 1925 - 1927
Eröffnet: 18./19. Juni 1927
Kosten: rund 15 Millionen Reichsmark,
Beschäftigung von Erwerbslosen bis zu
3.000 für zwei Jahre
Länge: 20,8 km
Kurven: 73 (davon 33 links, 40 rechts)
Steigungen: max. 17 %
Gefälle: max. 11 %
Höchste Stelle: 620 m bei Start- und Ziel
Niedrigste Stelle: 320 m bei Breidscheid
Höhenunterschied: ca. 300 m

Nürburgring

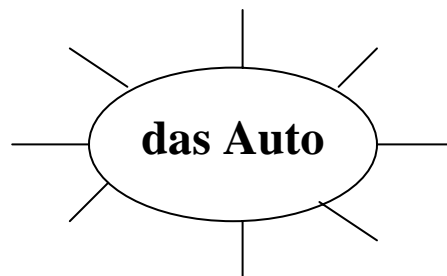

1. What is the elevation of the start and the finish?
2. When did the track open?
3. How long is the track?
4. How steep is the incline?
5. How many curves does it contain?

Bonus!
What is the name of the German state where the Nürburgring is located?



Arbeitsblatt 1: Das Auto

1. Zeichne ein Auto!
2. Schreib 8 Wörter, die dein Auto beschreiben oder mit Autos zu tun haben.



Arbeitsblatt 2: Autoteile

- | | |
|--------------------------------|---|
| _____ 1. die Bremse | A. Ein Auto hat 4. |
| _____ 2. der Motor | B. Wo die Koffer, Taschen und Gepäck sind. |
| _____ 3. der Sicherheitsgürtel | C. Das Auto fährt schneller. |
| _____ 4. das Gaspedal | D. Man schnallt sich an, um sicher zu sein. |
| _____ 5. der Kofferraum | E. Das Auto hält an. |
| _____ 6. der Reifen | F. Kann 4, 6 oder 8 Zylinder haben. |
| _____ 7. der Scheinwerfer | G. Das Licht. |
| _____ 8. die Tür | H. Wischt die Windschutzscheibe. |
| _____ 9. die Windschutzscheibe | I. Ein Auto kann 2 oder 4 haben. |
| _____ 10. der Scheibenwischer | J. Das größte Fenster im Auto. |

Teil B: Jetzt bilde vollständige Sätze nach dem Beispiel:

Beispiel: Ein Auto hat 4 Reifen.

- A. _____
- B. _____
- C. _____
- D. _____
- E. _____

Teil C: Was passt zusammen? Schau die Fotos an und schreib die Nummer, die mit jedem Autoteil passt.

- | | | |
|---------------------------|-------------------------|--------------------------------|
| _____ A. der Motor | _____ E. die Bremse | _____ H. der Scheibenwischer |
| _____ B. der Reifen | _____ F. der Kofferraum | _____ I. die Windschutzscheibe |
| _____ C. die Tür | _____ G. das Gaspedal | _____ J. der Sicherheitsgürtel |
| _____ D. der Scheinwerfer | | |

Arbeitsblatt 2A

1.



6.



2.



7.



3.



8.



4.



9.




5.



10.



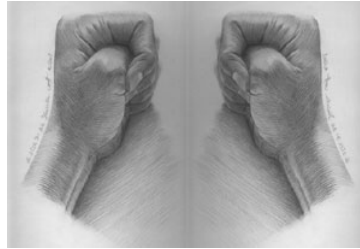
Arbeitsblatt 3



Partnerarbeit!

Lies die Befehlsätze vor, der Partner deutet auf das passende Bild.

- Tritt auf das Gaspedal!
- Fahr im Kreis!
- Pass auf!
- Schnell dich fest!
- Tritt auf die Bremse!
- Drück die Daumen!
- Gib Gas!
- Mach es noch einmal!



**Das Gaspedal
ist
rechts!**



Arbeitsblatt 4: Lückentext

Die Ärzte: Mein Freund Michael

"Vor 2000 Jahren sagte ein weiser Chinese,
Der über die Zauberkraft des Sex nachdachte:"

Gib _____, lieber Michael Schumacher

Gib _____, lieber Michael Schumacher

Gib _____, lieber Michael Schumacher

Gib _____, lieber Michael Schumacher

Fährst _____ immer im Kreis - brumm, brumm, brumm

Da wird der _____ ganz heiß - brumm, brumm, brumm

Fährst _____ immer im Kreis - brumm, brumm, brumm

Da wird der _____ ganz heiß - brumm, brumm, brumm

Gib _____, lieber Michael Schumacher ...

Ich hab für dich ne Lebensversicherung auf meinen Namen abgeschlossen

Tritt nur auf's _____ - brumm, brumm, brumm

Und mach _____ noch einmal - brumm, brumm, brumm

Tritt nur auf's _____ - brumm, brumm, brumm

Und mach _____ noch einmal, mach es noch einmal - brumm, brumm, brumm

Gib _____, lieber Michael Schumacher ...

Yeah, yeah, yeah, yeah, denn du weißt ja

Ich hab für dich ne Lebensversicherung auf meinen Namen abgeschlossen

Pass auf _____ schnell dich fest - schnell, schnell, schnell

Noch schneller als der Rest - brumm, brumm, brumm

Pass auf _____ schnell dich fest, pass auf und schnell dich fest - schnell, schnell, schnell

Noch schneller als der Rest, etwas schneller als die anderen - brumm, brumm, brumm

Gib _____, lieber Michael Schumacher ...

Ich hab auch heute morgen schon mit Göde telefoniert

Und _____ drücken dir die Daumen, dass dir nix passiert

Ich hab auch heute morgen schon mit Göde telefoniert

Und _____ drücken dir die Daumen, dass dir nix passiert

Gib _____, lieber Michael Schumacher ...

Gib _____, lieber Michael, denn du weißt ja

Ich hab für dich ne Lebensversicherung auf meinen Namen abgeschlossen

"Ich hab noch lange nicht genug"

Arbeitsblatt 5: Hausaufgaben

Such die folgende Information im Internet! Eine gute Website ist www.mschumacher.com!

1. Michael Schumacher ist _____ Jahre alt.
2. Er hat am _____ Geburtstag.
3. Er kommt aus _____, Deutschland.
4. Heute wohnt er in _____.
5. Er hat _____ Kinder.
6. Sein Vater heißt _____.
7. Seine Mutter heißt _____.
8. Seine Frau heißt _____.
9. Er _____ in seiner Freizeit.
10. Er hat die Weltmeisterschaft _____ mal gewonnen.

Arbeitsblatt 5A: Hausaufgaben (Antworten)

Such die folgende Information im Internet!

1. Michael Schumacher ist 37 Jahre alt. (geb. 3. Januar 1969)
2. Er hat am 3. Januar Geburtstag.
3. Er kommt aus Hürth-Hermülheim, Deutschland.
4. Heute wohnt er in Vufflens-le-Chateau, der Schweiz.
5. Er hat 2 Kinder.
6. Sein Vater heißt Rolf.
7. Seine Mutter heißt Elizabeth.
8. Seine Frau heißt Corinna.
9. Er schwimmt, spielt Fussball und Tennis und läuft Ski in seiner Freizeit.
10. Er hat die Weltmeisterschaft siebenmal gewonnen.